

틱톡 크리에이터 대상 부가가치세 신고 자료 안내문

(자료수집 마감기한 01.14, 신고납부기한 01.26)

성심세무회계 한재문 세무사

안녕하세요. 성심세무회계 한재문 세무사입니다.

아래 참고사항 보시고 잘 준비해주셔서 가능하면 빠른 시일내에 자료 보내주시면 감사하겠습니다. 궁금하신 사항은 담당자 혹은 하기 연락처로 연락주시면 친절하게 안내해드리도록 하겠습니다.

필요 자료	
1. 라이브 리워드 정산내역 월별 화면 캡처본	<ul style="list-style-type: none"> - 틱톡 프로필 → 우측상단 '≡' → 잔액 → 라이브리워드 → 월별 입출금 화면 캡처본 - <참고 1. 틱톡 라이브리워드 월별 캡처화면 보내주시는 방법> 확인
2. 외화입금증빙서류	<ul style="list-style-type: none"> - 외환매입증명서, 외국환영수증, 외국환매입증명, 외국환매입확인서, 외환매입증명서 등 (용어가 각 은행마다 다릅니다.) - 외국환매입증명 등의 서식은 경우에 따라 <u>기업 인터넷뱅킹 모드</u>에서만 출력이 가능할 수 있습니다. - 따라서 사업자 명의의 외화보통예금 계좌를 사용하지 않고 개인명의로 외화보통예금 계좌를 사용하시는 경우 외화거래내역에서 외화입금내역을 별도로 조화하여 보내주시거나, 은행에 방문하셔서 외국환 영수증을 발급받아 보내주세요.
3.페이오니아 거래내역	<ul style="list-style-type: none"> - 페이오니아 Transaction 내역 첨부 - < 참고 2. 페이오니아 거래내역 출력하기> 확인
4. 신용/체크카드 거래내역 엑셀파일 (1 ~ 6 월분, 부가세 신고용)	<ul style="list-style-type: none"> - 신용카드나 체크카드를 홈택스에 등록하지 않으셨거나 혹은 늦게 등록하신 경우에만 제출해주시면 됩니다. - 7 ~ 12월분 신용카드/체크카드 엑셀파일을 카드사별로 보내주시면 저희가 전부 반영하여 부가가치세 환급처리될 수 있도록 도와드리겠습니다. - 신용카드/체크카드 사용내역은 각 카드사 고객센터에서 요청하여 수령하시거나, 혹은 카드사 홈페이지에서 다운로드 하실 수 있습니다. - 부가세 신고용 엑셀파일에는 <u>지출처 상호명, 사업자등록번호가 일자별로 기재</u>되어 있으니 반드시 자료 확인하시고 보내주시면 감사하겠습니다.



성심 세무회계

Sungsim Tax Accounting / Consulting

E-mail : sungsimtax@gmail.com

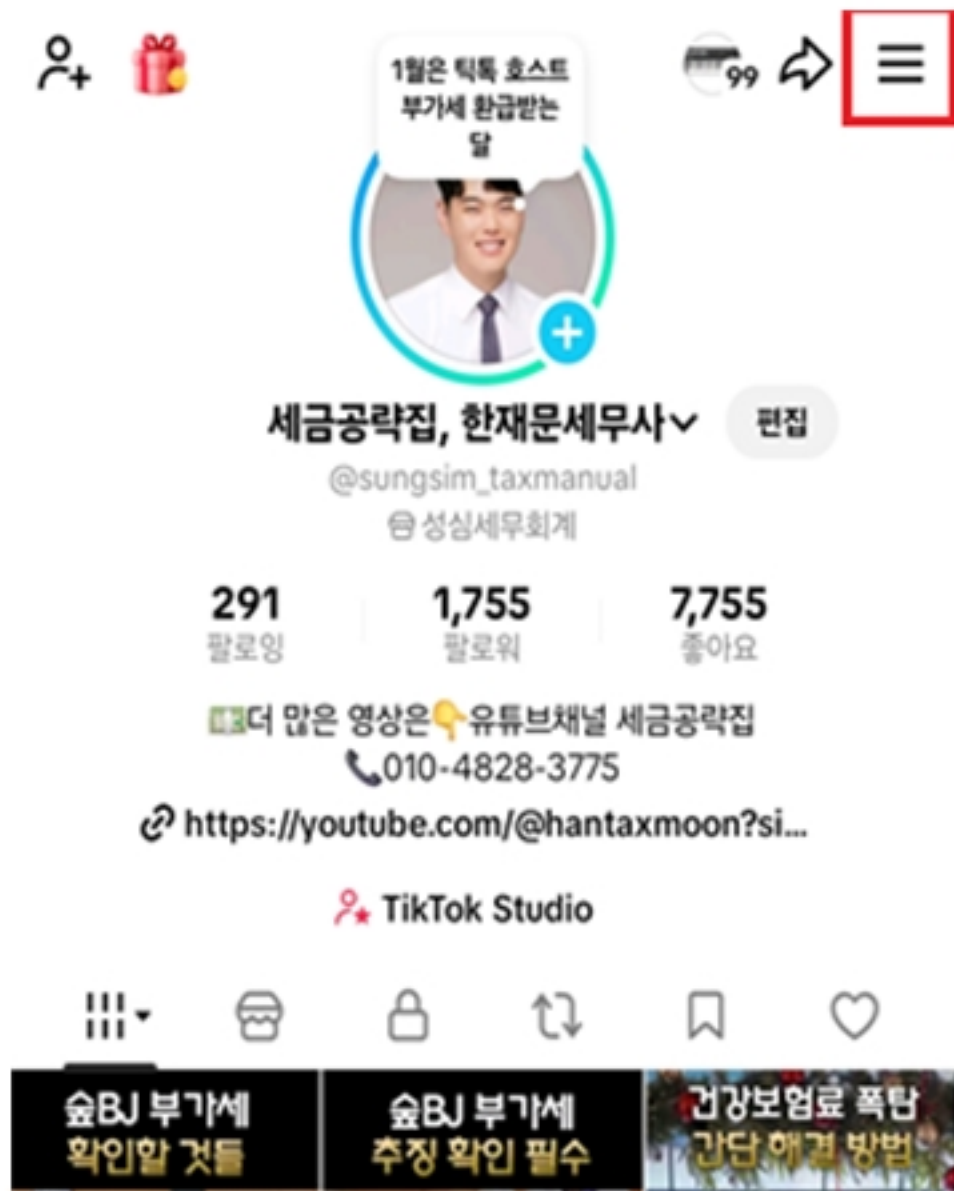
FAX : 02-6280-3775

Mobile : 010-4828-3775

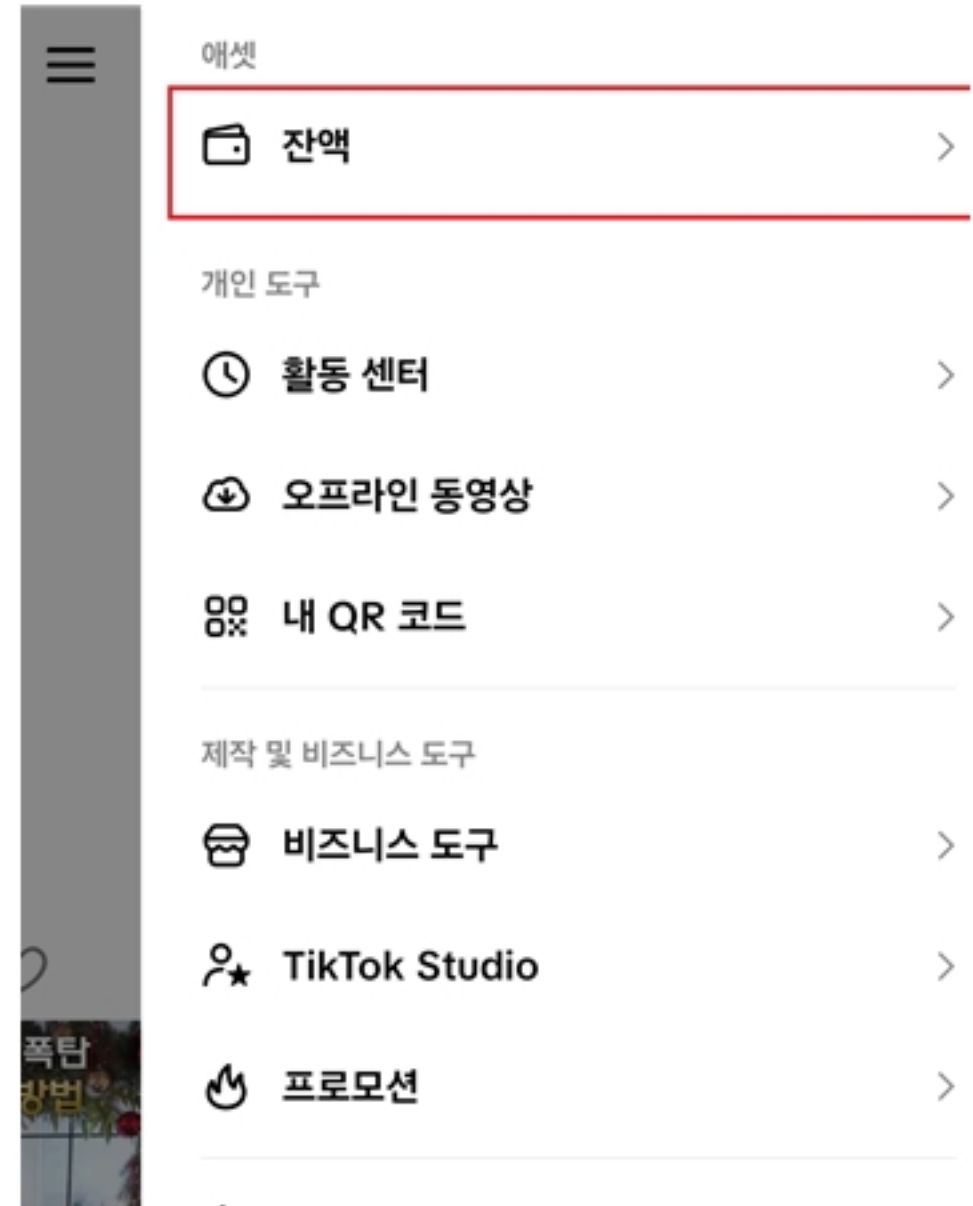
Kakaotalk : sungsimtax

Address : 서울특별시 강남구 강남대로 342, 6층 (전층)

< 참고 1. 틱톡 라이브리워드 월별 캡처화면 보내주시는 방법 (업데이트일자 : 2026.01.05.) >

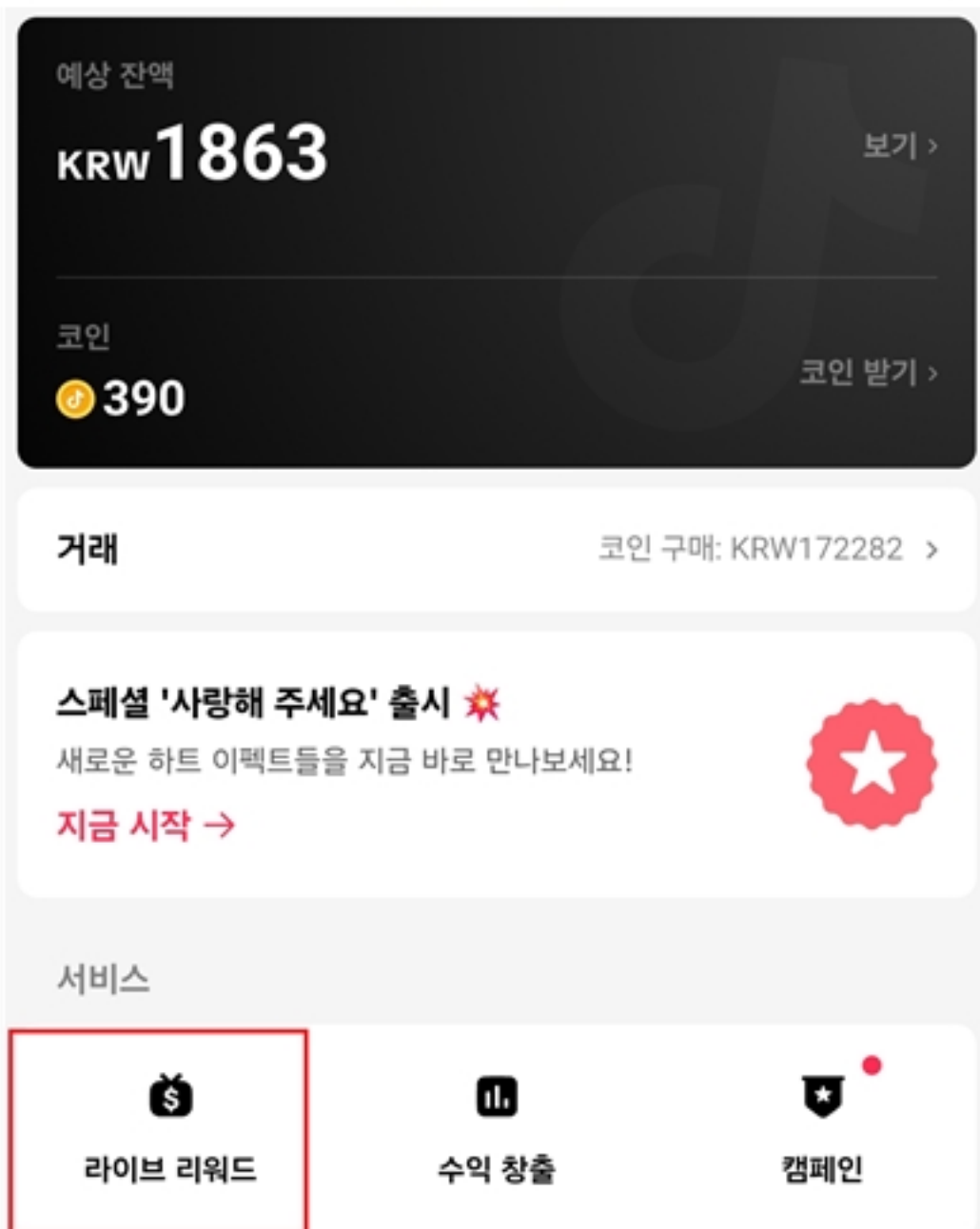


1. 틱톡 프로필 우측 상단의
'≡' 메뉴 들어가기

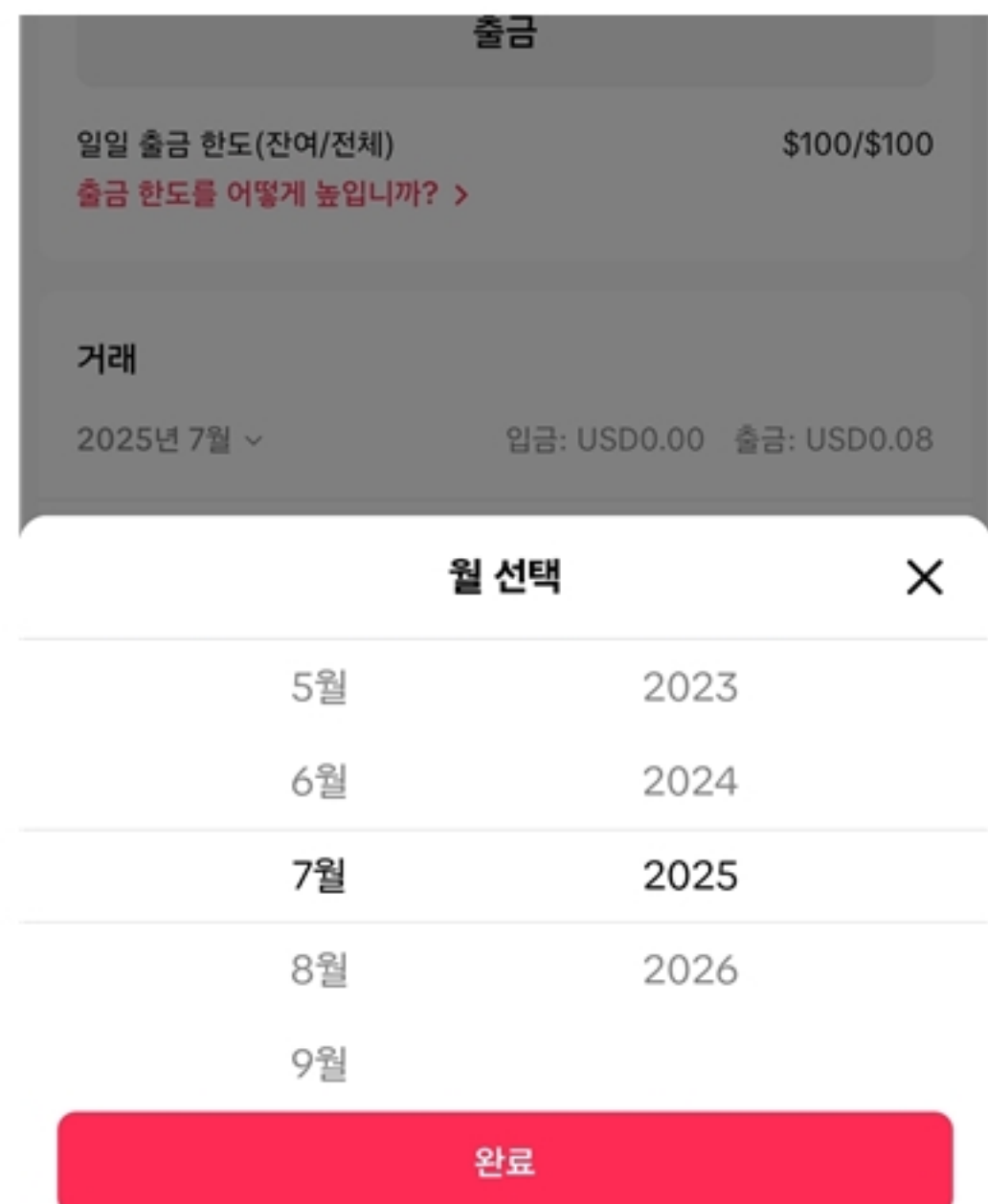


2. '자산' 메뉴 들어가기

성심세무회계

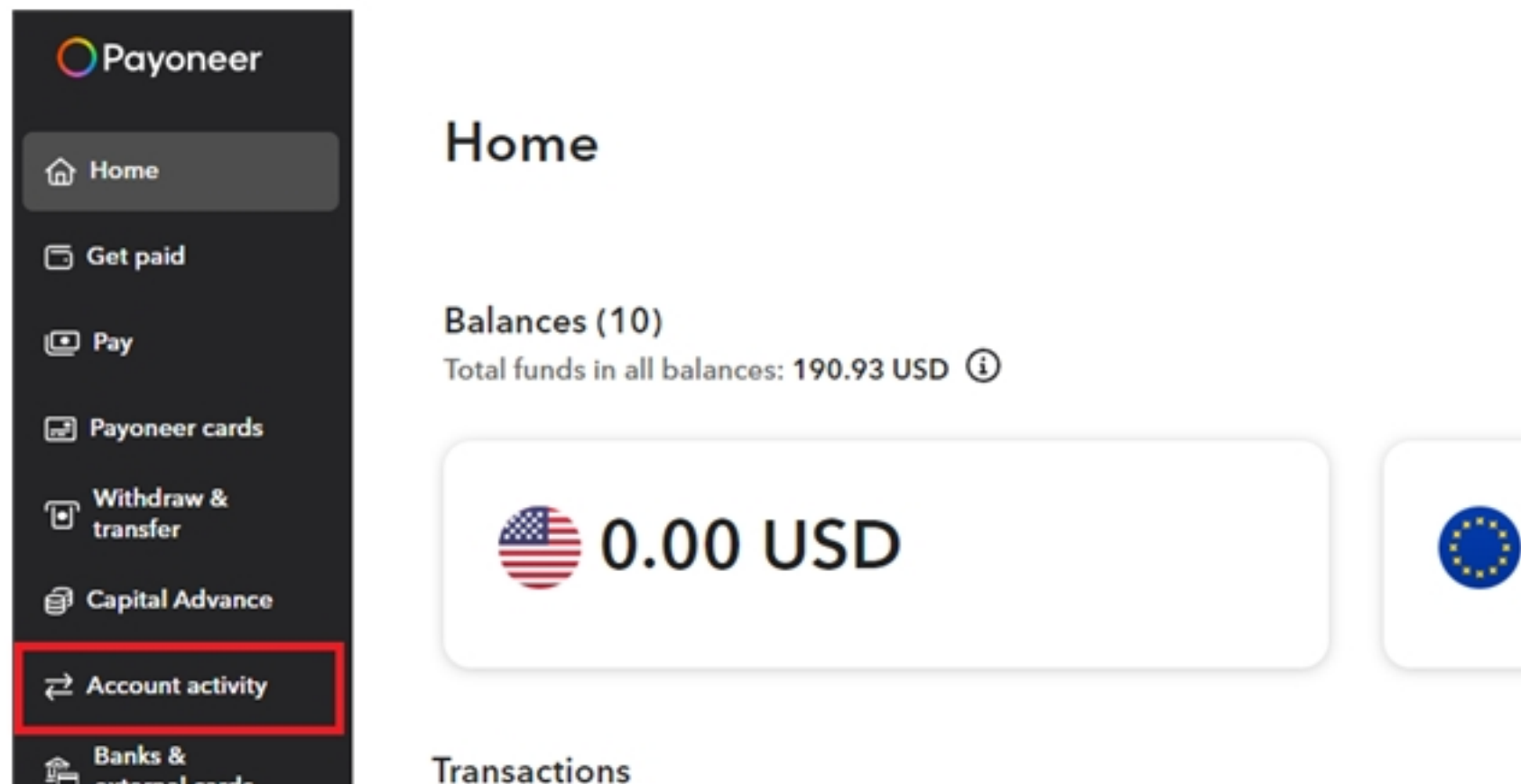


3. '라이브 리워드' 들어가기

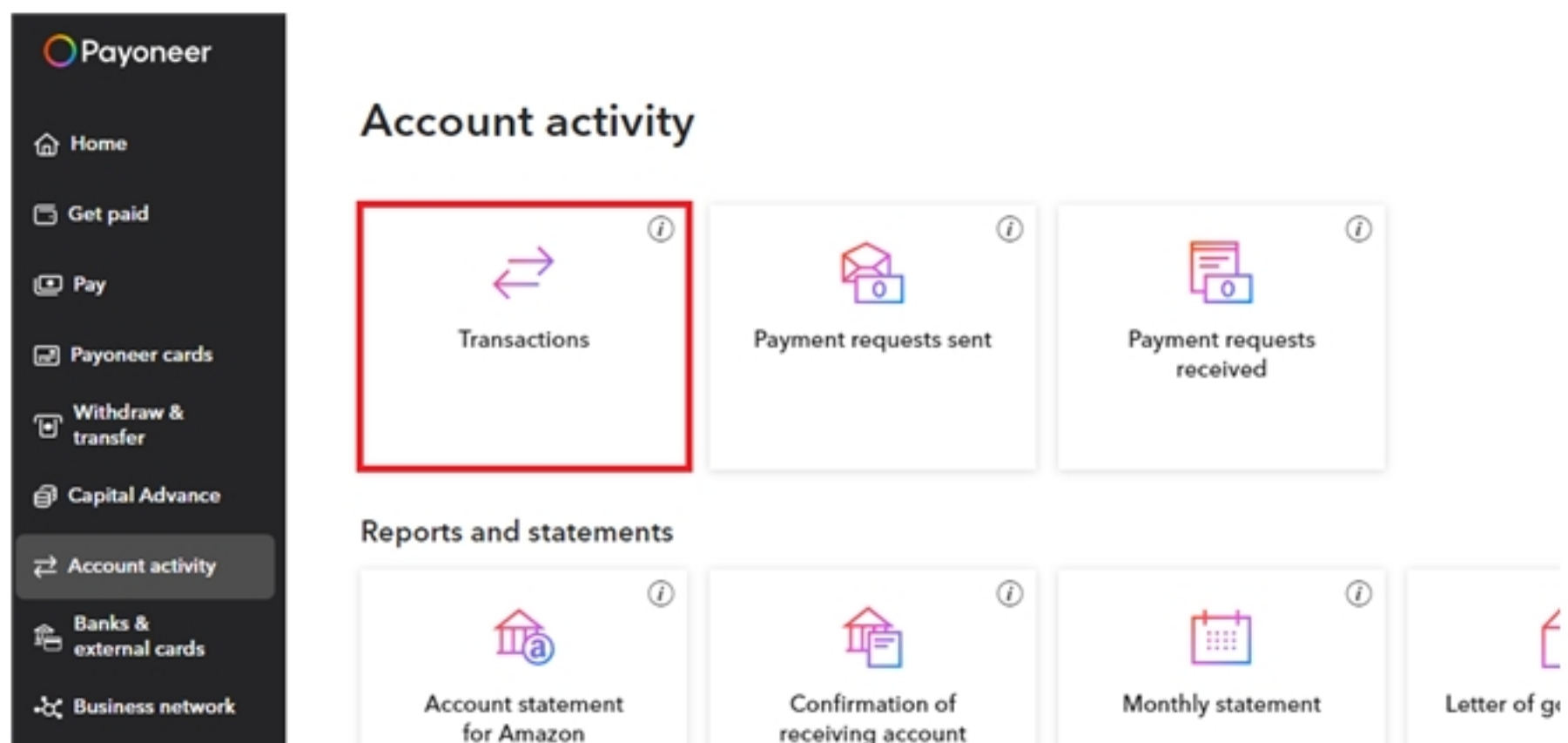


4. 해당 월 선택하고 입금, 출금
나오도록 캡처 하기

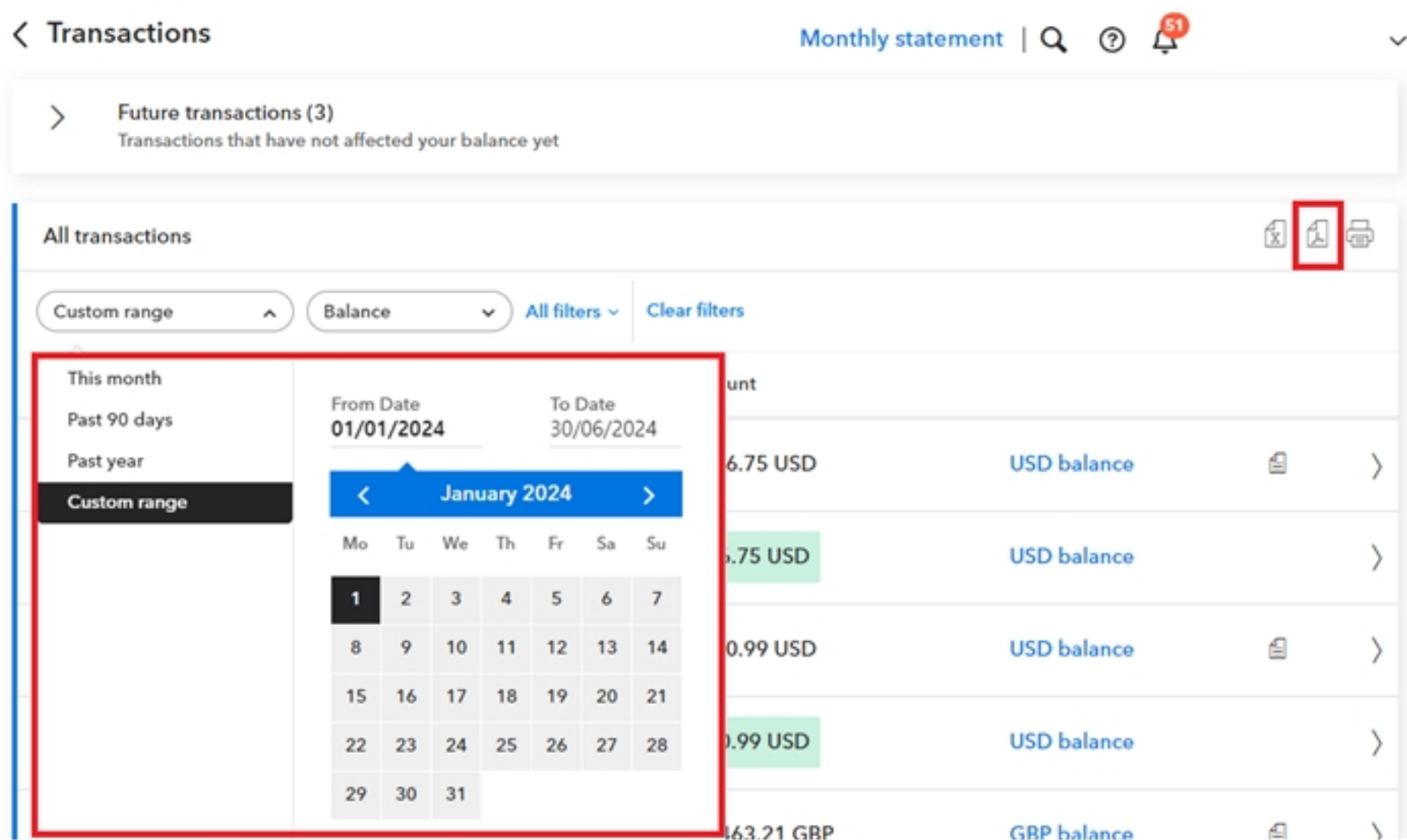
< 참고 2.페이오니아 거래내역 출력하기>



1. 페이오니아 로그인 후 account activity 들어가기



2. Transactions 메뉴 들어가기



3. 조회 날짜 선택 후 우측 상단의 PDF 추출